



# สรุปสถานการณ์ให้บริการฉีดวัคซีนโควิด 19

ประจำวันจันทร์ที่ 31 พฤษภาคม 2564

( ข้อมูล ณ วันที่ 30 พฤษภาคม 2564 เวลา 18.00 น. )



# สรุปการจัดสรรวัคซีนโควิด 19 ให้หน่วยบริการ ตั้งแต่วันที่ 28 กุมภาพันธ์ – 30 พฤษภาคม 2564

## Sinovac

จำนวนวัคซีนทั้งหมดที่ได้จัดสรร จำนวน 3,890,228 โดส

## AstraZeneca

จำนวนวัคซีนทั้งหมดที่ได้จัดสรร จำนวน 116,000 โดส

รวมการจัดสรรวัคซีนทั้งหมด จำนวน 4,006,228 โดส





# จำนวนการได้รับวัคซีนโควิด 19 ของประเทศไทย (จัดสรรวัคซีนทั้งหมด 4,006,228 โดส)

จำนวนการได้รับวัคซีนในวันที่ 30 พฤษภาคม 2564 รวม **61,552** โดส

|  |            |
|--|------------|
|  จำนวนผู้ได้รับวัคซีน เข็มที่ 1 | 45,122 ราย |
|  จำนวนผู้ได้รับวัคซีน เข็มที่ 2 | 16,430 ราย |

จำนวนการได้รับวัคซีนสะสม (28 ก.พ. – 30 พ.ค. 2564) รวม **3,609,882** โดส

|  |               |
|--|---------------|
|  จำนวนผู้ได้รับวัคซีน เข็มที่ 1 (จำนวนผู้ได้รับวัคซีนทั้งหมด)     | 2,498,929 ราย |
| Sinovac  | 2,378,653 ราย |
| AstraZeneca  | 120,276 ราย   |
|  จำนวนผู้ได้รับวัคซีน เข็มที่ 2 (จำนวนผู้ได้รับวัคซีนครบตามเกณฑ์) | 1,110,953 ราย |
| Sinovac  | 1,099,579 ราย |
| AstraZeneca  | 11,374 ราย    |

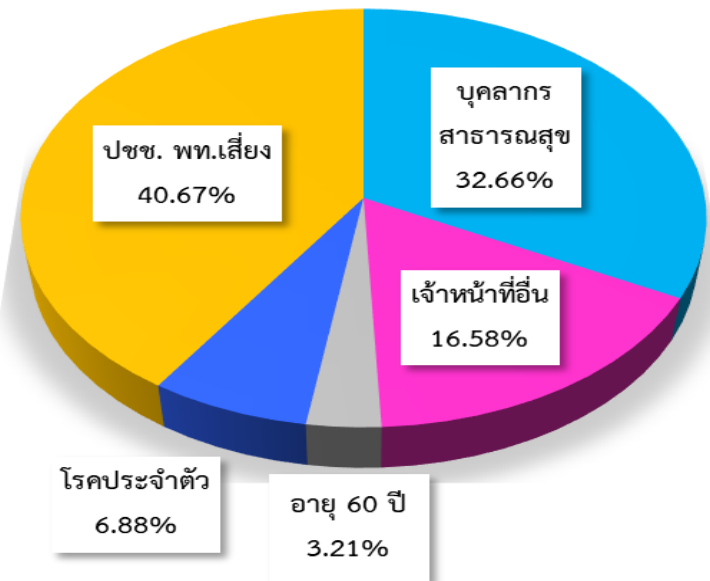
ที่มา : ฐานข้อมูล MOPH Immunization Center และจากหน่วยงานที่ประสานกับกองโรคติดต่อทั่วไปโดยตรง

# จำนวนการได้รับวัคซีนโควิด 19 ของประเทศไทย แยกตามกลุ่มเป้าหมาย

## สะสมตั้งแต่วันที่ 28 กุมภาพันธ์ - 30 พฤษภาคม 2564

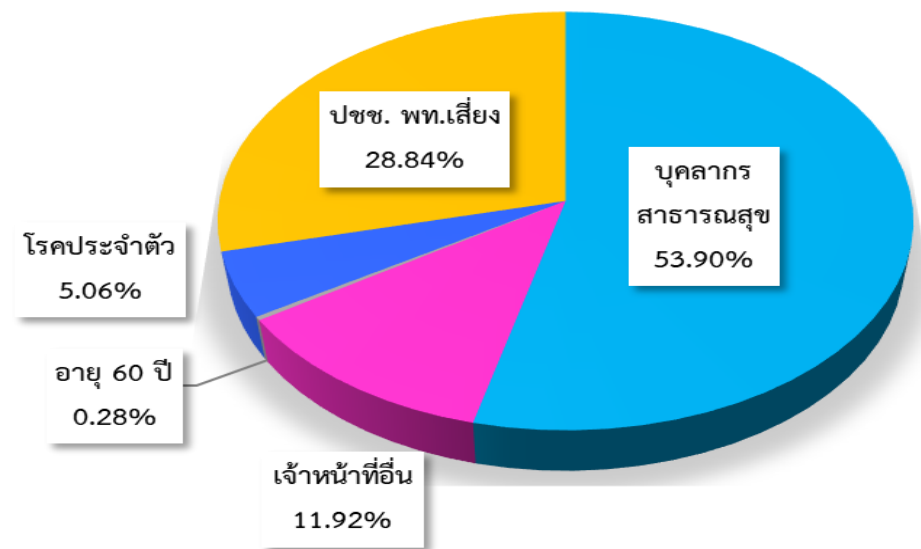
| กลุ่มเป้าหมาย        | เข็มที่ 1 (โดส) |
|----------------------|-----------------|
| บุคลากรสาธารณสุข     | 816,139         |
| เจ้าหน้าที่อื่น      | 414,268         |
| อายุ 60 ปีขึ้นไป     | 80,244          |
| โรคประจำตัว          | 172,041         |
| ประชาชนพื้นที่เสี่ยง | 1,016,237       |

สัดส่วนกลุ่มเป้าหมายที่ได้รับการฉีดวัคซีนโควิด 19 เข็มที่ 1



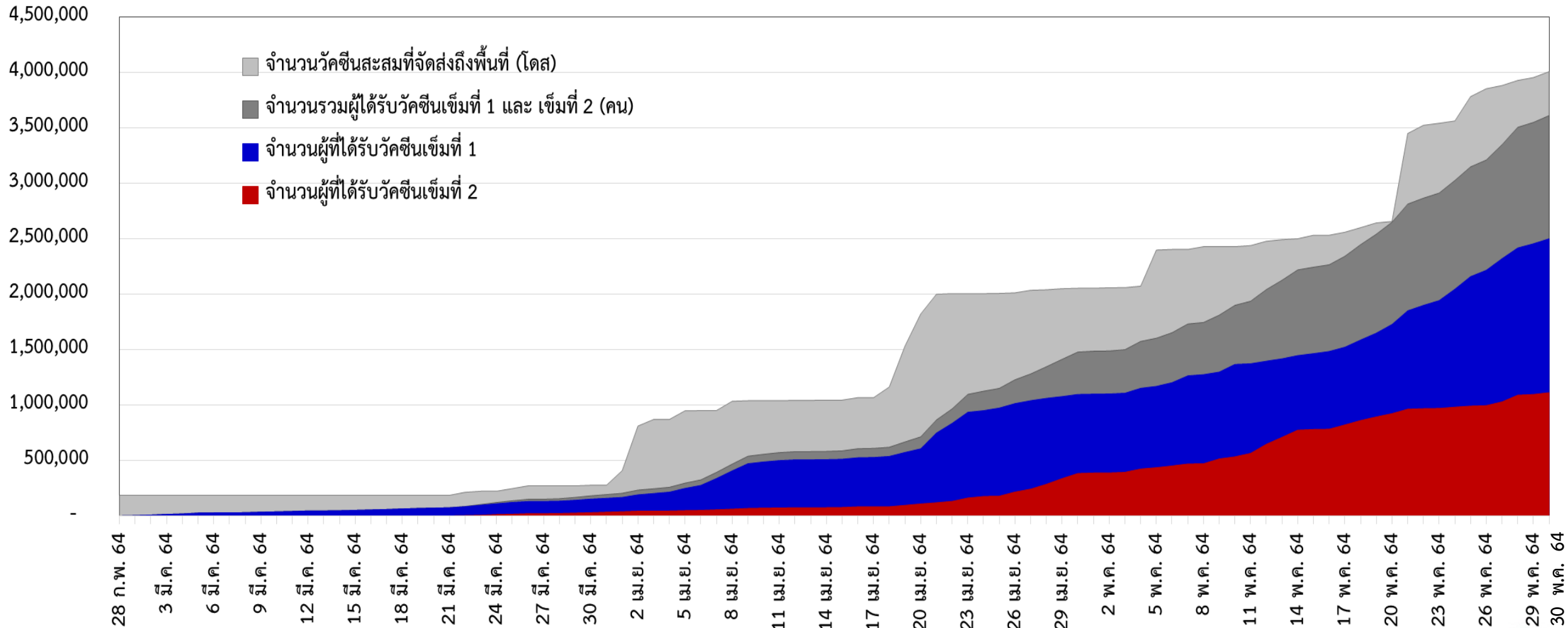
| กลุ่มเป้าหมาย        | เข็มที่ 2 (โดส) |
|----------------------|-----------------|
| บุคลากรสาธารณสุข     | 598,766         |
| เจ้าหน้าที่อื่น      | 132,471         |
| อายุ 60 ปีขึ้นไป     | 3,072           |
| โรคประจำตัว          | 56,253          |
| ประชาชนพื้นที่เสี่ยง | 320,391         |

สัดส่วนกลุ่มเป้าหมายที่ได้รับการฉีดวัคซีนโควิด 19 เข็มที่ 2



ที่มา : ฐานข้อมูล MOPH Immunization Center และจากหน่วยงานที่ประสานกับกองโรคติดต่อทั่วไปโดยตรง

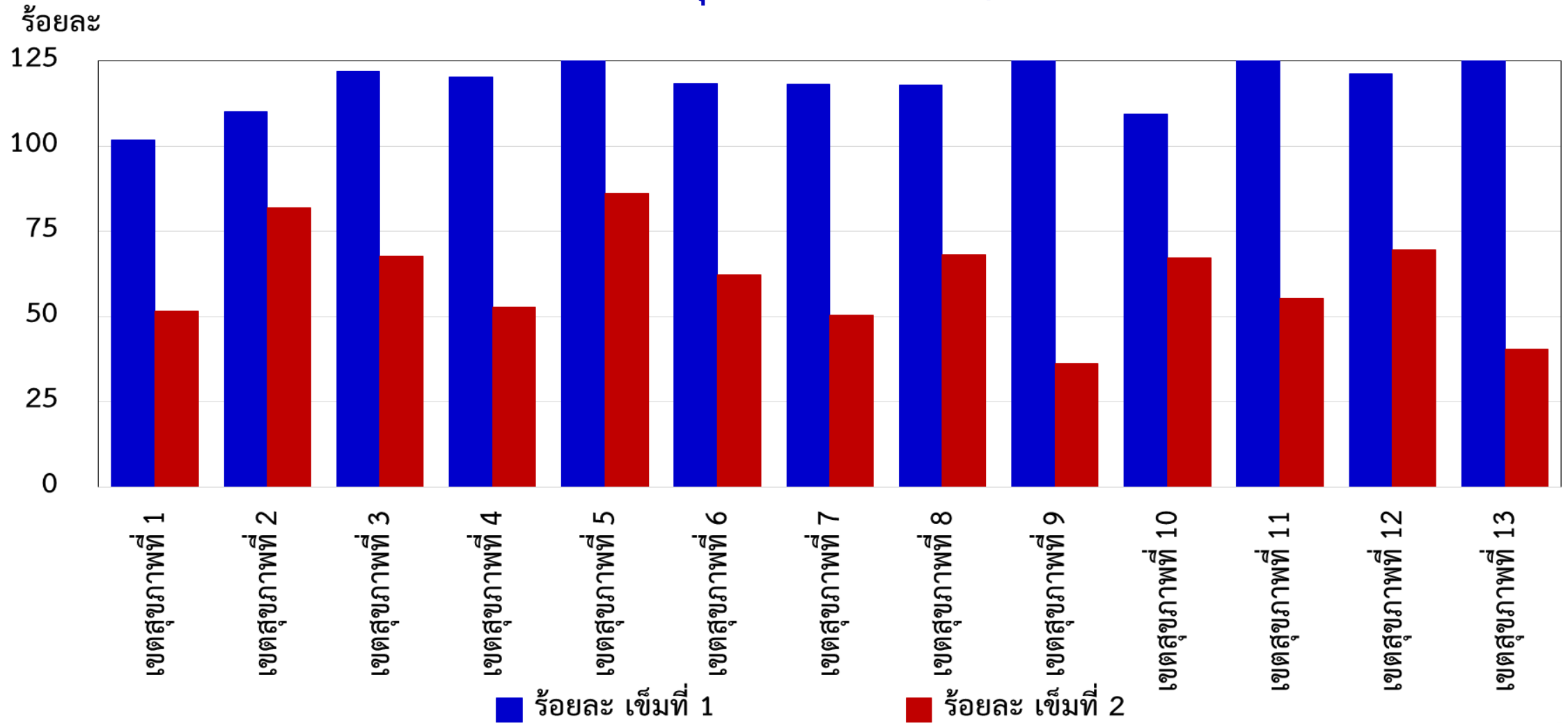
# จำนวนผู้ที่ได้รับวัคซีนโควิด 19 เข็มที่ 1 เข็มที่ 2 และจำนวนวัคซีนที่จัดส่งถึงพื้นที่สะสม ตั้งแต่วันที่ 28 กุมภาพันธ์ - 30 พฤษภาคม 2564



ที่มา : ฐานข้อมูล MOPH Immunization Center และจากหน่วยงานที่ประสานกับกองโรคติดต่อทั่วไปโดยตรง



# ร้อยละการได้รับวัคซีนโควิด 19 เปรียบเทียบกับจำนวนประชากรเป้าหมายในระยะปัจจุบัน แยกรายเขตสุขภาพ สดสมตั้งแต่วันที่ 28 กุมภาพันธ์ - 30 พฤษภาคม 2564



ที่มา : ฐานข้อมูล MOPH Immunization Center และจากหน่วยงานที่ประสานกับกองโรคติดต่อทั่วไปโดยตรง



# สรุปจำนวนผู้มีอาการไม่พึงประสงค์รุนแรงจากการให้บริการฉีดวัคซีนโควิด 19 ตั้งแต่วันที่ 28 กุมภาพันธ์ - 30 พฤษภาคม 2564

| ช่วงเวลา                             | จำนวนผู้มีอาการไม่พึงประสงค์รุนแรง<br>ที่ได้รับการยืนยันจากคณะผู้เชี่ยวชาญ* |
|--------------------------------------|---|
| สะสมตั้งแต่วันที่ 28 กุมภาพันธ์ 2564 | 18  |
| แพ้รุนแรง (Anaphylaxis)              | 17  |
| ชา (Polyneuropathy)                  | 1   |

ทุกรายอาการหายเป็นปกติ และไม่พบผู้เสียชีวิตที่มีสาเหตุมาจากวัคซีน

\* คณะผู้เชี่ยวชาญพิจารณาอาการภายหลังได้รับการสร้างเสริมภูมิคุ้มกันโรค กองระบาดวิทยา กรมควบคุมโรค

Thank you

